

EVALUATIEPAKKET

ZILVERWIJZER IN WOONZORGCENTRA



Inhoudsopgave

1. Inleiding: Waarom evalueren?.....	3
2. Aan de slag met evalueren	4
3. Enkele richtlijnen (evaluatie door de deelnemers)	7
4. Bijlagen: Evaluatieformulieren.....	8
4.1 Bijlage 1: Evaluatieformulieren Deelnemers	8
4.2 Bijlage 2: Evaluatieformulieren Begeleider	21
4.3 Bijlage 3: Evaluatieformulieren Ondersteunende materialen	33

1. Inleiding: Waarom evalueren?

Super leuk dat jullie aan de slag gaan met Zilverwijzer in Woonzorgcentra!

Wanneer je acties op poten zet of inspanningen doet rond geestelijke gezondheid(sbevordering) in jouw woonzorgcentrum, dan wil je misschien wel weten of deze aanslaan bij bewoners en personeel?

Wel.... wij ook!

Zilverwijzer in Woonzorgcentra werd ontwikkeld in 2015 en is gebaseerd op de Zilverwijzer voor thuiswonende ouderen. Omdat de theorie niet altijd overeenkomt met wat er nodig is in de praktijk, werd de nieuwe methodiek al een eerste maal uitgetest in verschillende woonzorgcentra. In 2016-2017 hadden we deze evaluatie graag verder gezet, om nog beter inzicht te krijgen in waarom Zilverwijzer in Woonzorgcentra en de onderdelen ervan al dan niet succesvol zijn. Het geeft ons ook handvaten om de methodiek bij te sturen en te optimaliseren.

Daarnaast help je met het afnemen van evaluatieformulieren niet allen ons, je krijgt ook zelf een beter zicht op hoe de methodiek in jouw woonzorgcentrum wordt onthaald en beleefd!

Neem dus zeker ook een kijkje naar de evaluatieformulieren. Wat vinden jouw collega's van het voortraject? Zijn de bewoners laaiend enthousiast over de groepsessies? Is Zilverwijzer voor herhaling vatbaar? En wat pak je een volgende keer anders aan? Weten dat je goed bezig bent en wat je kan doen om de ervaringen nog beter te maken, werkt heel motiverend!

De evaluatieformulieren afnemen en doorsturen is geen verplichting, toch werkt het voor ons ook motiverend en help je ons, jezelf en andere woonzorgcentra om nog beter te werken aan geestelijke gezondheid!

In dit Evaluatiepakket kan je, naast een to do lijstje en enkele richtlijnen, ook alle evaluatieformulieren terugvinden. Deze zijn te vinden in de bijlagen.

**ALVAST HEEL ERG BEDANKT
EN VEEL SUCCES!**

Vragen? Of meer informatie nodig?

Kim Van Den Berge







02/ 422 49 50




Kim.vandenberge@vigez.be



2. Aan de slag met evalueren



Ga je aan de slag met het evalueren van Zilverwijzer in Woonzorgcentra? Fantastisch! Wij helpen je graag op weg met een overzichtelijk to do lijstje dat alle nodige stappen voor de evaluatie bevat. Overloop de verschillende to do's en duidt aan wanneer je de stap voltooit hebt (☑).

To Do: Neem het evaluatiepakket door	<input type="checkbox"/>
Zijn er nog vragen of onduidelijkheden? Dan kan je steeds contact opnemen met het Logo uit je buurt (www.vlaamselogos.be) of met het VIGeZ via kim.vandenberge@vigez.be of 02/ 422 49 50.	

To Do: Maak voldoende kopieën van alle evaluatieformulieren	<input type="checkbox"/>
<p>De evaluatieformulieren zijn te vinden in de bijlagen (pagina 8) van dit Evaluatiepakket.</p> <ul style="list-style-type: none"> Bijlage 1: Evaluatieformulieren Deelnemers Bijlage 2: Evaluatieformulieren Begeleider Bijlage 3: Evaluatieformulieren Ondersteunende Materialen <p>Maak voldoende kopieën:</p> <ul style="list-style-type: none"> Deelnemers:<ul style="list-style-type: none">• Maak een kopie van het evaluatieformulier van het Basisthema voor elke deelnemer (inclusief 'trekker')• Voor de andere evaluatieformulieren wacht je best tot na het Basisthema Sessie 2. Tijdens deze sessie, kiezen de deelnemers hoeveel en welke andere thema's er nog zullen volgen. Hierop kan jij je dan vervolgens baseren om de overeenkomstige evaluatieformulieren in het juiste aantal af te drukken. Begeleider: Zelfde werkwijze als evaluatieformulieren voor de deelnemers. Ondersteunende materialen: Gingen jij en/of je collega's aan de slag met materialen uit het Voortraject? Print de bundel met evaluatieformulieren van het Voortraject uit. Maak voldoende kopieën voor alle andere collega's die met de materialen aan de slag gingen en deze willen beoordelen. Voor de ondersteunende Nazorg-materialen pas je dezelfde werkwijze toe.	

To Do: Deelnemers vullen de evaluatieformulieren in	<input type="checkbox"/>
<p>Overloop de formulieren samen met de deelnemers:</p> <ul style="list-style-type: none">  De deelnemers vullen, met begeleiding of in groep, schriftelijk een evaluatieformulier in na de tweede sessie van elk behandeld thema. Dit wil zeggen dat je na de testfase per deelnemer zal beschikken over minstens één en maximaal zes evaluatieformulieren, afhankelijk van het aantal gekozen thema's.  Ook de 'trekker' vult, net zoals de andere deelnemers, deze evaluatieformulieren in.  Houd rekening met de richtlijnen (zie pagina 7) 	

To Do: De begeleider vult de evaluatieformulieren in	<input type="checkbox"/>
<p>Vul zelf de evaluatieformulieren van de begeleider in:</p> <ul style="list-style-type: none">  Als begeleider vul je ook na elk behandeld thema het overeenkomstig evaluatieformulier in.  De evaluatieformulieren voor de begeleider bevatten enkele open vragen. Hierbij kan je eventueel volgende zaken in het achterhoofd houden: <ul style="list-style-type: none"> • Zijn de groepsessies, zoals nu uitgewerkt, haalbaar voor bewoners van woonzorgcentra? <ul style="list-style-type: none"> ▪ Tijdsduur (Max. 12 groepsessies van ongeveer één uur) ▪ "Zwaarte" van de oefeningen (vb. lang concentreren, te hevige emoties) ▪ Tussendoortjes ▪ Opdrachten waar schrijven voor nodig is ▪ Voorbereidingen van de 'trekker' • Zijn de groepsessies, zoals nu uitgewerkt, haalbaar voor het personeel van woonzorgcentra? <ul style="list-style-type: none"> ▪ Inplannen, voorbereiden en tijdsduur (één uur; Max. 12 groepsessies) ▪ Hulp bij tussendoortjes ▪ Samenwerken met een 'trekker' • Zijn de aangehaalde voorbeelden/situaties aangepast aan en relevant voor woonzorgcentra en hun bewoners? Suggesties? 	

To Do: De evaluatieformulieren van de Ondersteunende materialen invullen	<input type="checkbox"/>
<p>Bezorg betrokken collega's de evaluatieformulieren van de ondersteunende materialen (bundel Voortraject en/of bundel Nazorg) waarmee ze aan de slag gingen en/of vul de evaluatieformulieren zelf in:</p> <ul style="list-style-type: none">  Deze evaluatieformulieren kunnen ingevuld worden door de begeleider en/of door een ander personeelslid die met de materialen aan de slag ging.  Jijzelf en elke betrokken collega duidt op de formulieren (bundel Voortraject en/of bundel Nazorg) aan met welke materialen ze gewerkt hebben en vullen daarna de beoordeling in. 	

To Do: Zet alle evaluatieformulieren op een rijtje	<input type="checkbox"/>
<p>Wat zijn de algemene bevindingen? Zijn de bewoners tevreden? Wat kan beter? Wat was er fantastisch? Wat werd geleerd en kan meegenomen worden naar de volgende keer?...</p>	

To Do: Stuur alle ingevulde formulieren op naar VIGeZ	<input type="checkbox"/>
<p>Van zodra de evaluatieformulieren ingevuld zijn en jullie zelf zicht hebben op de Zilverwijzer-ervaringen in jullie woonzorgcentrum, stuur je alle formulieren op naar het VIGeZ (per post of digitaal). Wat bezorg je ons terug?</p> <ul style="list-style-type: none"> ➔ Alle ingevulde formulieren van de deelnemers (minstens één per deelnemer; maximaal zes per deelnemer) ➔ De ingevulde formulieren voor de begeleider (minstens één, maximaal zes) ➔ De ingevulde formulieren van de ondersteunende materialen <p>Door te sturen naar... Digitaal via kim.vandenberge@vigez.be Per post t.a.v. Kim Van Den Berge G. Schildknechtstraat 9 1020 Brussel</p> <p><i>Tip: Om verwarring te voorkomen, wordt aangeraden om te kiezen voor één manier van doorsturen (ofwel alles per post, ofwel alles digitaal).</i></p>	

3. Enkele richtlijnen (evaluatie door de deelnemers)

Hieronder volgen enkele aanbevelingen voor het afnemen van (evaluatie)vragenlijsten bij de deelnemers:

- ⚡ De deelnemers krijgen een **eerste evaluatieformulier na het basisthema Sessie 2** (= sessie 2 van het thema 'Oud is niet out').
- ⚡ Je geeft best wat **extra uitleg** bij de evaluatieformulieren, zeker de eerste keer. Bijvoorbeeld: Waarom worden deze formulieren ingevuld? Wat wordt ermee gedaan? Is het anoniem? Waarom is het belangrijk om eerlijk op de vragen te antwoorden? ...
- ⚡ De deelnemers krijgen telkens een **evaluatieformulier na de tweede sessie** van elk behandeld thema (Bijvoorbeeld na Thema 3 sessie 2 en/of na Thema 5 sessie 2, ...)
- ⚡ Het evaluatieformulier wordt best **zo snel mogelijk** na de tweede sessie van een thema ingevuld, en zeker voor de start van het volgende thema. Dit om verwarring en het vergeten van belangrijke informatie te voorkomen.
- ⚡ De evaluatieformulieren worden het best **samen** ingevuld **met de deelnemers** (individueel of in groep). Op deze manier heb je de kans om de vragen mondeling te overlopen, kan je helpen bij het invullen, eventueel vragen verduidelijken, Lukt het niet om alle deelnemers hiermee te helpen? Zorg er dan minstens voor dat je tijdens het invullen in de buurt bent en help waar nodig of schakel de hulp in van een collega.
- ⚡ Houd er rekening mee dat de deelnemers **sociaal wenselijke antwoorden** kunnen geven. Dit wil zeggen dat er positief wordt geantwoord omdat er vanuit gegaan wordt dat dit is wat jij/wij willen horen. Daarom is het belangrijk om te benadrukken dat de deelnemers via de evaluatieformulieren de kans krijgen om hun eerlijke mening te geven. Alle opmerkingen, zowel de positieve als de negatieve, worden bekeken zodat Zilverwijzer een methodiek wordt die voldoet aan de wensen en behoeften van ouderen in woonzorgcentra. De deelnemers zijn de enigen die met de groepssessies aan de slag gaan. Daarom is hun mening heel waardevol, ook (en zeker) de verbeterpunten!
- ⚡ Vinden de deelnemers het moeilijk om te antwoorden? Een beetje hulp en stimulatie kan zeker, maar let erop dat je **geen (positieve/negatieve) antwoorden in de mond legt!**
- ⚡ De evaluatieformulieren worden best **telkens op dezelfde manier** afgenomen. Bijvoorbeeld: telkens samen, telkens de vragen voorlezen, telkens meteen na de sessie,.... Op deze manier kunnen de verzamelde gegevens van de verschillende thema's beter met elkaar vergeleken worden.

4. Bijlagen: Evaluatieformulieren

4.1 Bijlage 1: Evaluatieformulieren Deelnemers

Vragenlijst Deelnemers Zilverwijzer: **BASISTHEMA 'Oud is niet out'**

Bedankt voor uw deelname aan de evaluatie van het basisthema 'Oud is niet out'! Duid aan wat voor u het best past of vul informatie in. Al uw antwoorden zijn vertrouwelijk en worden anoniem verwerkt. Fout antwoorden kan niet, het is uw mening die telt!

Algemene gegevens

Man Vrouw

Geboortedatum:

Ik verblijf al _____ (jaar en maanden) in het woonzorgcentrum

Inschrijving (omcirkel wat voor u best past)

1. Was u tevreden over het verloop van de inschrijving?	In sterke mate	Eerder wel	Eerder niet	Helemaal niet
2. Heeft u op voorhand voldoende informatie gekregen over de inhoud van de sessies?	In sterke mate	Eerder wel	Eerder niet	Helemaal niet
3. Kwam deze informatie overeen met de inhoud van de sessies?	In sterke mate	Eerder wel	Eerder niet	Helemaal niet

Opmerkingen over de inschrijvingsprocedure:

.....

Tevredenheid basisthema 'Oud is niet out' (omcirkel wat voor u best past)

1. Was u tevreden over de begeleiding tijdens dit thema?	In sterke mate	Eerder wel	Eerder niet	Helemaal niet
2. Was u tevreden over de groepsgrootte (aantal deelnemers)?	In sterke mate	Eerder wel	Eerder niet	Helemaal niet

Vervolg op de achterkant!

3. Was u tevreden over de tijdsindeling?	In sterke mate	Eerder wel	Eerder niet	Helemaal niet
4. Was de groepssfeer uitnodigend om dingen over uzelf te vertellen?	In sterke mate	Eerder wel	Eerder niet	Helemaal niet
5. Was u, over het algemeen, tevreden over het verloop van deze twee sessies?	In sterke mate	Eerder wel	Eerder niet	Helemaal niet
6. Vond u de oefeningen in deze sessies boeiend?	In sterke mate	Eerder wel	Eerder niet	Helemaal niet
7. Bent u tevreden dat u deze sessies van Zilverwijzer gevolgd hebt?	In sterke mate	Eerder wel	Eerder niet	Helemaal niet
8. Vindt u de tips uit de sessies bruikbaar in uw dagelijkse leven?	In sterke mate	Eerder wel	Eerder niet	Helemaal niet
9. Kon u gemakkelijk aan de slag gaan met de tussendoortjes?	In sterke mate	Eerder wel	Eerder niet	Helemaal niet

Tijdens deze sessie maakte u kennis met de andere mogelijke thema's. Welke andere thema's krijgen uw voorkeur? Ik zou graag deelnemen aan: (kruis aan wat voor u past, meerdere antwoorden zijn mogelijk)

- Geven en nemen
- Uit de zetel - In beweging
- De boog kan niet altijd gespannen staan
- Samen sterk
- Nooit te oud om te leren

Wat vond u goed aan deze sessies?

.....

Wat heeft u gemist in deze sessies?

.....

Bedankt voor uw medewerking!

Vragenlijst Deelnemers Zilverwijzer: THEMA 'Geven en nemen'

Bedankt voor uw deelname aan de evaluatie van het thema 'Geven en nemen'! Duid telkens aan wat voor u het best past of vul extra informatie in. Al uw antwoorden zijn vertrouwelijk en worden anoniem verwerkt. Fout antwoorden kan niet, het is uw mening die telt!

Algemene gegevens

Man Vrouw

Geboortedatum:

Ik verblijf al _____(jaar en maanden) in het woonzorgcentrum

Tevredenheid thema 'Geven en nemen' (omcirkel wat voor u best past)

1. Was u tevreden over de begeleiding tijdens dit thema?	In sterke mate	Eerder wel	Eerder niet	Helemaal niet
2. Was u tevreden over de groepsgrootte (aantal deelnemers)?	In sterke mate	Eerder wel	Eerder niet	Helemaal niet
3. Was u tevreden over de tijdsindeling?	In sterke mate	Eerder wel	Eerder niet	Helemaal niet
4. Was de groepssfeer uitnodigend om dingen over uzelf te vertellen?	In sterke mate	Eerder wel	Eerder niet	Helemaal niet
5. Was u over het algemeen tevreden over het verloop van deze twee sessies?	In sterke mate	Eerder wel	Eerder niet	Helemaal niet
6. Vond u de oefeningen in deze sessies boeiend?	In sterke mate	Eerder wel	Eerder niet	Helemaal niet

Vervolg op de achterkant!

7. Bent u tevreden dat u deze sessies van Zilverwijzer gevolgd hebt?	In sterke mate	Eerder wel	Eerder niet	Helemaal niet
8. Vindt u de tips uit de sessies bruikbaar in uw dagelijkse leven?	In sterke mate	Eerder wel	Eerder niet	Helemaal niet
9. Kon u gemakkelijk aan de slag gaan met de tussendoortjes?	In sterke mate	Eerder wel	Eerder niet	Helemaal niet

Wat vond u goed aan deze sessies?

.....
.....

Wat heeft u gemist in deze sessies?

.....
.....

**Wilt u graag iets vertellen over uw deelname aan Zilverwijzer?
Of heeft u nog enkele opmerkingen? Dan horen wij die graag!**

.....
.....
.....
.....

Bedankt voor uw medewerking!

Vragenlijst Deelnemers Zilverwijzer: THEMA 'Uit de zetel - In beweging'

Bedankt voor uw deelname aan de evaluatie van het thema 'Uit de zetel - In beweging'! Duid telkens aan wat voor u het best past of vul extra informatie in. Al uw antwoorden zijn vertrouwelijk en worden anoniem verwerkt. Fout antwoorden kan niet, het is uw mening die telt!

Algemene gegevens

Man Vrouw

Geboortedatum:

Ik verblijf al _____(jaar en maanden) in het woonzorgcentrum

Tevredenheid thema 'Uit de zetel - In beweging' (omcirkel wat voor u best past)

1. Was u tevreden over de begeleiding tijdens dit thema?	In sterke mate	Eerder wel	Eerder niet	Helemaal niet
2. Was u tevreden over de groepsgrootte (aantal deelnemers)?	In sterke mate	Eerder wel	Eerder niet	Helemaal niet
3. Was u tevreden over de tijdsindeling?	In sterke mate	Eerder wel	Eerder niet	Helemaal niet
4. Was de groepssfeer uitnodigend om dingen over uzelf te vertellen?	In sterke mate	Eerder wel	Eerder niet	Helemaal niet
5. Was u over het algemeen tevreden over het verloop van deze twee sessies?	In sterke mate	Eerder wel	Eerder niet	Helemaal niet
6. Vond u de oefeningen in deze sessies boeiend?	In sterke mate	Eerder wel	Eerder niet	Helemaal niet

Vervolg op de achterkant!

7. Bent u tevreden dat u deze sessies van Zilverwijzer gevolgd hebt?	In sterke mate	Eerder wel	Eerder niet	Helemaal niet
8. Vindt u de tips uit de sessies bruikbaar in uw dagelijkse leven?	In sterke mate	Eerder wel	Eerder niet	Helemaal niet

Wat vond u goed aan deze sessies?

.....
.....

Wat heeft u gemist in deze sessies?

.....
.....

**Wilt u graag iets vertellen over uw deelname aan Zilverwijzer?
Of heeft u nog enkele opmerkingen? Dan horen wij die graag!**

.....
.....
.....
.....

Bedankt voor uw medewerking!

Vragenlijst Deelnemers Zilverwijzer: THEMA 'De boog kan niet altijd gespannen staan'

Bedankt voor uw deelname aan de evaluatie van het thema 'De boog kan niet altijd gespannen staan'! Duid telkens aan wat voor u het best past of vul extra informatie in. Al uw antwoorden zijn vertrouwelijk en worden anoniem verwerkt. Fout antwoorden kan niet, het is uw mening die telt!

Algemene gegevens

Man Vrouw

Geboortedatum:

Ik verblijf al _____(jaar en maanden) in het woonzorgcentrum

Tevredenheid thema 'De boog kan niet altijd gespannen staan' (omcirkel wat voor u best past)

1. Was u tevreden over de begeleiding tijdens dit thema?	In sterke mate	Eerder wel	Eerder niet	Helemaal niet
2. Was u tevreden over de groepsgrootte (aantal deelnemers)?	In sterke mate	Eerder wel	Eerder niet	Helemaal niet
3. Was u tevreden over de tijdsindeling?	In sterke mate	Eerder wel	Eerder niet	Helemaal niet
4. Was de groepssfeer uitnodigend om dingen over uzelf te vertellen?	In sterke mate	Eerder wel	Eerder niet	Helemaal niet
5. Was u over het algemeen tevreden over het verloop van deze twee sessies?	In sterke mate	Eerder wel	Eerder niet	Helemaal niet
6. Vond u de oefeningen in deze sessies boeiend?	In sterke mate	Eerder wel	Eerder niet	Helemaal niet

Vervolg op de achterkant!

7. Bent u tevreden dat u deze sessies van Zilverwijzer gevolgd hebt?	In sterke mate	Eerder wel	Eerder niet	Helemaal niet
8. Vindt u de tips uit de sessies bruikbaar in uw dagelijkse leven?	In sterke mate	Eerder wel	Eerder niet	Helemaal niet
9. Kon u gemakkelijk aan de slag gaan met de tussendoortjes?	In sterke mate	Eerder wel	Eerder niet	Helemaal niet

Wat vond u goed aan deze sessies?

.....

Wat heeft u gemist in deze sessies?

.....

**Wilt u graag iets vertellen over uw deelname aan Zilverwijzer?
 Of heeft u nog enkele opmerkingen? Dan horen wij die graag!**

.....

Bedankt voor uw medewerking!

Vragenlijst Deelnemers Zilverwijzer: THEMA 'Samen sterk'

Bedankt voor uw deelname aan de evaluatie van het thema 'Samen sterk'! Duid telkens aan wat voor u het best past of vul extra informatie in. Al uw antwoorden zijn vertrouwelijk en worden anoniem verwerkt. Fout antwoorden kan niet, het is uw mening die telt!

Algemene gegevens

Man Vrouw

Geboortedatum:

Ik verblijf al _____(jaar en maanden) in het woonzorgcentrum

Tevredenheid thema 'Samen sterk' (omcirkel wat voor u best past)

1. Was u tevreden over de begeleiding tijdens dit thema?	In sterke mate	Eerder wel	Eerder niet	Helemaal niet
2. Was u tevreden over de groepsgrootte (aantal deelnemers)?	In sterke mate	Eerder wel	Eerder niet	Helemaal niet
3. Was u tevreden over de tijdsindeling?	In sterke mate	Eerder wel	Eerder niet	Helemaal niet
4. Was de groepssfeer uitnodigend om dingen over uzelf te vertellen?	In sterke mate	Eerder wel	Eerder niet	Helemaal niet
5. Was u over het algemeen tevreden over het verloop van deze twee sessies?	In sterke mate	Eerder wel	Eerder niet	Helemaal niet
6. Vond u de oefeningen in deze sessies boeiend?	In sterke mate	Eerder wel	Eerder niet	Helemaal niet

Vervolg op de achterkant!

7. Bent u tevreden dat u deze sessies van Zilverwijzer gevolgd hebt?	In sterke mate	Eerder wel	Eerder niet	Helemaal niet
8. Vindt u de tips uit de sessies bruikbaar in uw dagelijkse leven?	In sterke mate	Eerder wel	Eerder niet	Helemaal niet
9. Kon u gemakkelijk aan de slag gaan met de tussendoortjes?	In sterke mate	Eerder wel	Eerder niet	Helemaal niet

Wat vond u goed aan deze sessies?

.....

Wat heeft u gemist in deze sessies?

.....

**Wilt u graag iets vertellen over uw deelname aan Zilverwijzer?
 Of heeft u nog enkele opmerkingen? Dan horen wij die graag!**

.....

Bedankt voor uw medewerking!

Vragenlijst Deelnemers Zilverwijzer: THEMA 'Nooit te oud om te leren'

Bedankt voor uw deelname aan de evaluatie van het thema 'Nooit te oud om te leren'! Duid telkens aan wat voor u het best past of vul extra informatie in. Al uw antwoorden zijn vertrouwelijk en worden anoniem verwerkt. Fout antwoorden kan niet, het is uw mening die telt!

Algemene gegevens

Man Vrouw

Geboortedatum:

Ik verblijf al _____(jaar en maanden) in het woonzorgcentrum

Tevredenheid thema 'Nooit te oud om te leren' (omcirkel wat voor u best past)

1. Was u tevreden over de begeleiding tijdens dit thema?	In sterke mate	Eerder wel	Eerder niet	Helemaal niet
2. Was u tevreden over de groepsgrootte (aantal deelnemers)?	In sterke mate	Eerder wel	Eerder niet	Helemaal niet
3. Was u tevreden over de tijdsindeling?	In sterke mate	Eerder wel	Eerder niet	Helemaal niet
4. Was de groepssfeer uitnodigend om dingen over uzelf te vertellen?	In sterke mate	Eerder wel	Eerder niet	Helemaal niet
5. Was u over het algemeen tevreden over het verloop van deze twee sessies?	In sterke mate	Eerder wel	Eerder niet	Helemaal niet
6. Vond u de oefeningen in deze sessies boeiend?	In sterke mate	Eerder wel	Eerder niet	Helemaal niet

Vervolg op de achterkant!

7. Bent u tevreden dat u deze sessies van Zilverwijzer gevolgd hebt?	In sterke mate	Eerder wel	Eerder niet	Helemaal niet
8. Vindt u de tips uit de sessies bruikbaar in uw dagelijkse leven?	In sterke mate	Eerder wel	Eerder niet	Helemaal niet

Wat vond u goed aan deze sessies?

.....
.....

Wat heeft u gemist in deze sessies?

.....
.....

**Wilt u graag iets vertellen over uw deelname aan Zilverwijzer?
Of heeft u nog enkele opmerkingen? Dan horen wij die graag!**

.....
.....
.....
.....

Bedankt voor uw medewerking!

4.2 Bijlage 2: Evaluatieformulieren Begeleider

EVALUATIEFORMULIER BEGELEIDER ZILVERWIJZER IN WOONZORGCENTRA BASISTHEMA: 'Oud is niet out'

Aantal deelnemers:

De groep bestaat uit (meerdere opties mogelijk):

- Bewoners zonder cognitieve/psychische problemen
- Mantelzorgers/partners (60+) van bewoners
- Nieuwe bewoners

De groep koos om volgende thema's samen te behandelen (meerdere opties mogelijk):

- Geven en nemen
- Uit de zetel - In beweging
- De boog kan niet altijd gespannen staan
- Samen sterk
- Nooit te oud om te leren

Tevredenheid: Omcirkel de mate waarmee je akkoord gaat met de stelling (één antwoord mogelijk per stelling)

1. De oefeningen waren voldoende afgestemd op de bewoners	In sterke mate	Eerder wel	Eerder niet	Helemaal niet
2. Er was naar mijn aanvoelen een logische volgorde in de theorie en oefeningen	In sterke mate	Eerder wel	Eerder niet	Helemaal niet
3. Alle deelnemers kwamen gelijkwaardig aan bod	In sterke mate	Eerder wel	Eerder niet	Helemaal niet
4. De deelnemers voelden zich voldoende veilig om (persoonlijke) informatie te delen met de groep	In sterke mate	Eerder wel	Eerder niet	Helemaal niet
5. De deelnemers konden de tussendoortjes succesvol uitvoeren	In sterke mate	Eerder wel	Eerder niet	Helemaal niet
6. Ik was tevreden over de samenwerking met een 'trekker' tijdens dit thema	In sterke mate	Eerder wel	Eerder niet	Helemaal niet
7. Ik was tevreden over het verloop van deze twee sessies	In sterke mate	Eerder wel	Eerder niet	Helemaal niet
8. Ik was tevreden over de tijdsindeling van deze twee sessies	In sterke mate	Eerder wel	Eerder niet	Helemaal niet

Extra toelichting bij bovenstaande antwoorden?

.....
.....

Vervolg zie achterkant

Wat zou je zeker bewaren in deze sessies?

.....
.....
.....

Wat zou je weglaten of veranderen?

.....
.....
.....

Verliepen de sessies anders dan wat je voorbereid had? Ja / nee (omcirkel wat best past.)

- **Zo ja: wat liep er anders en hoe pakte je dit aan?**

.....
.....
.....

- **Zo ja: wat was/waren de reden(en)?**

.....
.....
.....

Algemene opmerkingen?

.....
.....
.....

Bedankt!

EVALUATIEFORMULIER BEGELEIDER ZILVERWIJZER IN WOONZORGCENTRA THEMA: 'Geven en nemen'

Aantal deelnemers:

- Dit is volledig dezelfde groep als bij het basisthema
- Er kwamen deelnemers bij. Reden latere aansluiting:
- Er haakten deelnemers af omwille van

Tevredenheid: Omcirkel de mate waarmee je akkoord gaat met de stelling (één antwoord mogelijk per stelling)

1. De oefeningen waren voldoende afgestemd op de bewoners	In sterke mate	Eerder wel	Eerder niet	Helemaal niet
2. Er was naar mijn aanvoelen een logische volgorde in de theorie en oefeningen	In sterke mate	Eerder wel	Eerder niet	Helemaal niet
3. Alle deelnemers kwamen gelijkwaardig aan bod	In sterke mate	Eerder wel	Eerder niet	Helemaal niet
4. De deelnemers voelden zich voldoende veilig om (persoonlijke) informatie te delen met de groep	In sterke mate	Eerder wel	Eerder niet	Helemaal niet
5. De deelnemers konden de tussendoortjes succesvol uitvoeren	In sterke mate	Eerder wel	Eerder niet	Helemaal niet
6. Ik was tevreden over de samenwerking met een 'trekker' tijdens dit thema	In sterke mate	Eerder wel	Eerder niet	Helemaal niet
7. Ik was tevreden over het verloop van deze twee sessies	In sterke mate	Eerder wel	Eerder niet	Helemaal niet
8. Ik was tevreden over de tijdsindeling van deze twee sessies	In sterke mate	Eerder wel	Eerder niet	Helemaal niet

Extra toelichting bij bovenstaande antwoorden?

.....

.....

.....

Vervolg zie achterkant

Wat zou je zeker bewaren in deze sessies?

.....
.....
.....

Wat zou je weglaten of veranderen?

.....
.....
.....

Verliepen de sessies anders dan wat je voorbereid had? Ja / nee (omcirkel wat best past.)

- **Zo ja: wat liep er anders en hoe pakte je dit aan?**

.....
.....

- **Zo ja: wat was/waren de reden(en)?**

.....
.....

Enkel in te vullen als dit thema het laatste thema is:

**Heb je tijdens de Zilverwijzer-reeks veranderingen opgemerkt bij de deelnemers?
Ja / nee (omcirkel wat best past.)**

- **Zo ja, welke veranderingen?**

.....
.....
.....

Algemene opmerkingen?

.....
.....
.....

Bedankt!

EVALUATIEFORMULIER BEGELEIDER ZILVERWIJZER IN WOONZORGCENTRA THEMA: 'Uit de zetel - In beweging'

Aantal deelnemers:

- Dit is volledig dezelfde groep als bij het basisthema
- Er kwamen deelnemers bij. Reden latere aansluiting:
- Er haakten deelnemers af omwille van

Tevredenheid: Omcirkel de mate waarmee je akkoord gaat met de stelling (één antwoord mogelijk per stelling)

1. De oefeningen waren voldoende afgestemd op de bewoners	In sterke mate	Eerder wel	Eerder niet	Helemaal niet
2. Er was naar mijn aanvoelen een logische volgorde in de theorie en oefeningen	In sterke mate	Eerder wel	Eerder niet	Helemaal niet
3. Alle deelnemers kwamen gelijkwaardig aan bod	In sterke mate	Eerder wel	Eerder niet	Helemaal niet
4. De deelnemers voelden zich voldoende veilig om (persoonlijke) informatie te delen met de groep	In sterke mate	Eerder wel	Eerder niet	Helemaal niet
5. Ik was tevreden over de samenwerking met een 'trekker' tijdens dit thema	In sterke mate	Eerder wel	Eerder niet	Helemaal niet
6. Ik was tevreden over het verloop van deze twee sessies	In sterke mate	Eerder wel	Eerder niet	Helemaal niet
7. Ik was tevreden over de tijdsindeling van deze twee sessies	In sterke mate	Eerder wel	Eerder niet	Helemaal niet

Extra toelichting bij bovenstaande antwoorden?

.....

.....

.....

Vervolg zie achterkant

Wat zou je zeker bewaren in deze sessies?

.....
.....
.....

Wat zou je weglaten of veranderen?

.....
.....
.....

Verliepen de sessies anders dan wat je voorbereid had? Ja / nee (omcirkel wat best past.)

- **Zo ja: wat liep er anders en hoe pakte je dit aan?**

.....
.....

- **Zo ja: wat was/waren de reden(en)?**

.....
.....

Enkel in te vullen als dit thema het laatste thema is:

Heb je tijdens de Zilverwijzer-reeks veranderingen opgemerkt bij de deelnemers? Ja / nee (omcirkel wat best past.)

- **Zo ja, welke veranderingen?**

.....
.....
.....

Algemene opmerkingen?

.....
.....
.....

Bedankt!

EVALUATIEFORMULIER BEGELEIDER ZILVERWIJZER IN WOONZORGCENTRA THEMA: 'De boog kan niet altijd gespannen staan'

Aantal deelnemers:

- Dit is volledig dezelfde groep als bij het basisthema
- Er kwamen deelnemers bij. Reden latere aansluiting:
- Er haakten deelnemers af omwille van

Tevredenheid: Omcirkel de mate waarmee je akkoord gaat met de stelling (één antwoord mogelijk per stelling)

1. De oefeningen waren voldoende afgestemd op de bewoners	In sterke mate	Eerder wel	Eerder niet	Helemaal niet
2. Er was naar mijn aanvoelen een logische volgorde in de theorie en oefeningen	In sterke mate	Eerder wel	Eerder niet	Helemaal niet
3. Alle deelnemers kwamen gelijkwaardig aan bod	In sterke mate	Eerder wel	Eerder niet	Helemaal niet
4. De deelnemers voelden zich voldoende veilig om (persoonlijke) informatie te delen met de groep	In sterke mate	Eerder wel	Eerder niet	Helemaal niet
5. De deelnemers konden de tussendoortjes succesvol uitvoeren	In sterke mate	Eerder wel	Eerder niet	Helemaal niet
6. Ik was tevreden over de samenwerking met een 'trekker' tijdens dit thema	In sterke mate	Eerder wel	Eerder niet	Helemaal niet
7. Ik was tevreden over het verloop van deze twee sessies	In sterke mate	Eerder wel	Eerder niet	Helemaal niet
8. Ik was tevreden over de tijdsindeling van deze twee sessies	In sterke mate	Eerder wel	Eerder niet	Helemaal niet

Extra toelichting bij bovenstaande antwoorden?

.....

.....

.....

Vervolg zie achterkant

Wat zou je zeker bewaren in deze sessies?

.....
.....
.....

Wat zou je weglaten of veranderen?

.....
.....
.....

Verliepen de sessies anders dan wat je voorbereid had? Ja / nee (omcirkel wat best past.)

- **Zo ja: wat liep er anders en hoe pakte je dit aan?**

.....
.....

- **Zo ja: wat was/waren de reden(en)?**

.....
.....

Enkel in te vullen als dit thema het laatste thema is:

Heb je tijdens de Zilverwijzer-reeks veranderingen opgemerkt bij de deelnemers? Ja / nee (omcirkel wat best past.)

- **Zo ja, welke veranderingen?**

.....
.....
.....

Algemene opmerkingen?

.....
.....
.....

Bedankt!

EVALUATIEFORMULIER BEGELEIDER ZILVERWIJZER IN WOONZORGCENTRA THEMA: 'Samen sterk'

Aantal deelnemers:

- Dit is volledig dezelfde groep als bij het basisthema
- Er kwamen deelnemers bij. Reden latere aansluiting:
- Er haakten deelnemers af omwille van

Tevredenheid: Omcirkel de mate waarmee je akkoord gaat met de stelling (één antwoord mogelijk per stelling)

1. De oefeningen waren voldoende afgestemd op de bewoners	In sterke mate	Eerder wel	Eerder niet	Helemaal niet
2. Er was naar mijn aanvoelen een logische volgorde in de theorie en oefeningen	In sterke mate	Eerder wel	Eerder niet	Helemaal niet
3. Alle deelnemers kwamen gelijkwaardig aan bod	In sterke mate	Eerder wel	Eerder niet	Helemaal niet
4. De deelnemers voelden zich voldoende veilig om (persoonlijke) informatie te delen met de groep	In sterke mate	Eerder wel	Eerder niet	Helemaal niet
5. De deelnemers konden de tussendoortjes succesvol uitvoeren	In sterke mate	Eerder wel	Eerder niet	Helemaal niet
6. Ik was tevreden over de samenwerking met een 'trekker' tijdens dit thema	In sterke mate	Eerder wel	Eerder niet	Helemaal niet
7. Ik was tevreden over het verloop van deze twee sessies	In sterke mate	Eerder wel	Eerder niet	Helemaal niet
8. Ik was tevreden over de tijdsindeling van deze twee sessies	In sterke mate	Eerder wel	Eerder niet	Helemaal niet

Extra toelichting bij bovenstaande antwoorden?

.....

.....

.....

Vervolg zie achterkant

Wat zou je zeker bewaren in deze sessies?

.....
.....
.....

Wat zou je weglaten of veranderen?

.....
.....
.....

Verliepen de sessies anders dan wat je voorbereid had? Ja / nee (omcirkel wat best past.)

- **Zo ja: wat liep er anders en hoe pakte je dit aan?**

.....
.....

- **Zo ja: wat was/waren de reden(en)?**

.....
.....

Enkel in te vullen als dit thema het laatste thema is:

Heb je tijdens de Zilverwijzer-reeks veranderingen opgemerkt bij de deelnemers? Ja / nee (omcirkel wat best past.)

- **Zo ja, welke veranderingen?**

.....
.....
.....

Algemene opmerkingen?

.....
.....
.....

Bedankt!

EVALUATIEFORMULIER BEGELEIDER ZILVERWIJZER IN WOONZORGCENTRA THEMA: 'Nooit te oud om te leren'

Aantal deelnemers:

- Dit is volledig dezelfde groep als bij het basisthema
- Er kwamen deelnemers bij. Reden latere aansluiting:
- Er haakten deelnemers af omwille van

Tevredenheid: Omcirkel de mate waarmee je akkoord gaat met de stelling (één antwoord mogelijk per stelling)

1. De oefeningen waren voldoende afgestemd op de bewoners	In sterke mate	Eerder wel	Eerder niet	Helemaal niet
2. Er was naar mijn aanvoelen een logische volgorde in de theorie en oefeningen	In sterke mate	Eerder wel	Eerder niet	Helemaal niet
3. Alle deelnemers kwamen gelijkwaardig aan bod	In sterke mate	Eerder wel	Eerder niet	Helemaal niet
4. De deelnemers voelden zich voldoende veilig om (persoonlijke) informatie te delen met de groep	In sterke mate	Eerder wel	Eerder niet	Helemaal niet
5. Ik was tevreden over de samenwerking met een 'trekker' tijdens dit thema	In sterke mate	Eerder wel	Eerder niet	Helemaal niet
6. Ik was tevreden over het verloop van deze twee sessies	In sterke mate	Eerder wel	Eerder niet	Helemaal niet
7. Ik was tevreden over de tijdsindeling van deze twee sessies	In sterke mate	Eerder wel	Eerder niet	Helemaal niet

Extra toelichting bij bovenstaande antwoorden?

.....

.....

.....

Vervolg zie achterkant

Wat zou je zeker bewaren in deze sessies?

.....
.....
.....

Wat zou je weglaten of veranderen?

.....
.....
.....

Verliepen de sessies anders dan wat je voorbereid had? Ja / nee (omcirkel wat best past.)

- **Zo ja: wat liep er anders en hoe pakte je dit aan?**

.....
.....

- **Zo ja: wat was/waren de reden(en)?**

.....
.....

Enkel in te vullen als dit thema het laatste thema is:

Heb je tijdens de Zilverwijzer-reeks veranderingen opgemerkt bij de deelnemers? Ja / nee (omcirkel wat best past.)

- **Zo ja, welke veranderingen?**

.....
.....
.....

Algemene opmerkingen?

.....
.....
.....

Bedankt!

4.3 Bijlage 3: Evaluatieformulieren Ondersteunende materialen

Naam woonzorgcentrum en functie:

EVALUATIEFORMULIER ONDERSTEUNENDE MATERIALEN

ZILVERWIJZER IN WOONZORGCENTRA

Bundel Voortraject

Eerst en vooral hartelijk bedankt voor uw bijdrage aan de evaluatie van de ondersteunende materialen van het voortraject. Het doel van deze materialen is om het volledige woonzorgcentrum (personeel én bewoners) kennis te laten maken met Zilverwijzer, geestelijke gezondheid bespreekbaar te maken en mythes hierrond te doorprikken.

Kruis in onderstaand evaluatieformulier aan met welke materialen u aan de slag ging en graag wil evalueren (Fiche voor directie; PowerPoint voor directie; Lijftijdfiles; Een praatje slaan; Infosessie). **Omcirkel daarna per doorgenomen materiaal wat voor u het beste past of vul extra informatie in.** Al uw antwoorden zijn vertrouwelijk en worden anoniem verwerkt. Fout antwoorden kan niet, het is uw mening die telt!

Fiche om Zilverwijzer voor te stellen aan de directie

1. Als u de fiche doorneemt, wordt het doel van deze fiche dan duidelijk?	In sterke mate	Eerder wel	Eerder niet	Helemaal niet
2. De inhoud is goed te begrijpen.	In sterke mate	Eerder wel	Eerder niet	Helemaal niet
3. Denkt u dat er in het woonzorgcentrum nood is aan deze fiche?	In sterke mate	Eerder wel	Eerder niet	Helemaal niet
4. Hebt u het gevoel dat de fiche u voldoende ondersteuning biedt bij het voorstellen van Zilverwijzer en het overtuigen van de directie?	In sterke mate	Eerder wel	Eerder niet	Helemaal niet
5. De fiche is gemakkelijk te gebruiken in de praktijk.	In sterke mate	Eerder wel	Eerder niet	Helemaal niet
6. Is de fiche aangepast aan gebruik in het woonzorgcentrum?	In sterke mate	Eerder wel	Eerder niet	Helemaal niet
7. De fiche heeft ervoor gezorgd dat ik de directie kon overtuigen	In sterke mate	Eerder wel	Eerder niet	Helemaal niet

Positieve punten?

.....

Verbeterpunten / ontbrekende informatie?

.....
.....

Andere opmerkingen?

.....
.....

Bedankt!

PowerPoint om Zilverwijzer voor te stellen aan de directie

1. Als u de PowerPoint doorneemt, wordt het doel hiervan dan duidelijk?	In sterke mate	Eerder wel	Eerder niet	Helemaal niet
2. De inhoud is goed te begrijpen.	In sterke mate	Eerder wel	Eerder niet	Helemaal niet
3. Denkt u dat er in het woonzorgcentrum nood is aan deze presentatie?	In sterke mate	Eerder wel	Eerder niet	Helemaal niet
4. Hebt u het gevoel dat de PowerPoint u voldoende ondersteuning biedt bij het voorstellen van Zilverwijzer en het overtuigen van de directie?	In sterke mate	Eerder wel	Eerder niet	Helemaal niet
5. De presentatie is gemakkelijk te gebruiken in de praktijk.	In sterke mate	Eerder wel	Eerder niet	Helemaal niet
6. Is de PowerPoint aangepast aan gebruik in het woonzorgcentrum?	In sterke mate	Eerder wel	Eerder niet	Helemaal niet
7. De PowerPoint heeft ervoor gezorgd dat ik de directie kon overtuigen	In sterke mate	Eerder wel	Eerder niet	Helemaal niet

Positieve punten?

.....
.....

Verbeterpunten / ontbrekende informatie?

.....
.....

Andere opmerkingen?

.....
.....

Bedankt!

Lijftijdfiles (voor het personeel)

1. Als u de lijftijdfiles doorneemt, wordt het doel van deze files dan duidelijk?	In sterke mate	Eerder wel	Eerder niet	Helemaal niet
2. De inhoud is goed te begrijpen.	In sterke mate	Eerder wel	Eerder niet	Helemaal niet
3. Denkt u dat er in het woonzorgcentrum nood is aan deze lijftijdfiles?	In sterke mate	Eerder wel	Eerder niet	Helemaal niet
4. Hebt u het gevoel dat de lijftijdfiles u voldoende ondersteuning bieden om in je team met veerkracht aan de slag te gaan?	In sterke mate	Eerder wel	Eerder niet	Helemaal niet
5. De lijftijdfiles zijn gemakkelijk te gebruiken in de praktijk.	In sterke mate	Eerder wel	Eerder niet	Helemaal niet
6. Zijn de lijftijdfiles aangepast aan gebruik in het woonzorgcentrum?	In sterke mate	Eerder wel	Eerder niet	Helemaal niet
7. De lijftijdfiles hebben ervoor gezorgd dat geestelijke gezondheid bespreekbaar werd binnen het team / met de rest van het personeel	In sterke mate	Eerder wel	Eerder niet	Helemaal niet

Positieve punten?

.....

Verbeterpunten / ontbrekende informatie?

.....

Andere opmerkingen?

.....

Bedankt!

Een praatje slaan (met bewoners, rond Zilverwijzer en geestelijke gezondheid)

1. Als u dit document doorneemt, wordt het doel dan duidelijk?	In sterke mate	Eerder wel	Eerder niet	Helemaal niet
2. De inhoud is goed te begrijpen.	In sterke mate	Eerder wel	Eerder niet	Helemaal niet
3. Denkt u dat er in het woonzorgcentrum nood is aan deze tips om een praatje te slaan?	In sterke mate	Eerder wel	Eerder niet	Helemaal niet

4. Hebt u het gevoel dat de tips u voldoende ondersteuning bieden bij het aanspreken en overtuigen van bewoners rond deelname aan Zilverwijzer?	In sterke mate	Eerder wel	Eerder niet	Helemaal niet
5. De tips in het documenten zijn gemakkelijk te gebruiken in de praktijk.	In sterke mate	Eerder wel	Eerder niet	Helemaal niet
6. Is dit document aangepast aan gebruik in het woonzorgcentrum?	In sterke mate	Eerder wel	Eerder niet	Helemaal niet
7. Het document 'een praatje slaan' heeft ervoor gezorgd dat geestelijke gezondheid bespreekbaar werd, mythes door prikt werden en Zilverwijzer in Woonzorgcentra uitgelegd werd aan bewoners.	In sterke mate	Eerder wel	Eerder niet	Helemaal niet

Positieve punten?

.....

Verbeterpunten / ontbrekende informatie?

.....

Andere opmerkingen?

.....

Bedankt!

Zilverwijzer infosessie + draaiboek

1. Als u het draaiboek doorneemt, wordt het doel van de infosessie dan duidelijk?	In sterke mate	Eerder wel	Eerder niet	Helemaal niet
2. De inhoud is goed te begrijpen.	In sterke mate	Eerder wel	Eerder niet	Helemaal niet
3. Hebt u het gevoel dat het draaiboek u voldoende ondersteuning biedt bij organiseren van de infosessie?	In sterke mate	Eerder wel	Eerder niet	Helemaal niet
4. Het draaiboek is gemakkelijk te gebruiken in de praktijk.	In sterke mate	Eerder wel	Eerder niet	Helemaal niet
5. Is de infosessie aangepast aan gebruik in het woonzorgcentrum?	In sterke mate	Eerder wel	Eerder niet	Helemaal niet
6. Denkt u dat er bij de bewoners nood is aan deze infosessie?	In sterke mate	Eerder wel	Eerder niet	Helemaal niet

7. Is de infosessie aangepast aan de bewoners?	In sterke mate	Eerder wel	Eerder niet	Helemaal niet
8. De infosessie heeft ervoor gezorgd geestelijke gezondheid bespreekbaar werd, mythes kon doorprik worden en Zilverwijzer in Woonzorgcentra uitgelegd werd aan bewoners	In sterke mate	Eerder wel	Eerder niet	Helemaal niet

Positieve punten?

.....
.....

Verbeterpunten / ontbrekende informatie?

.....
.....

Andere opmerkingen?

.....
.....

Bedankt!

Naam woonzorgcentrum en functie:

EVALUATIEFORMULIER ONDERSTEUNDE MATERIALEN ZILVERWIJZER IN WOONZORGCENTRA Bundel Nazorg

Eerst en vooral hartelijk bedankt voor uw bijdrage aan de evaluatie van de ondersteunende materialen voor de Nazorg. Het doel van deze materialen is enerzijds het personeel bijstaan bij het opvangen van deelnemers na de Zilverwijzer-groepssessies en anderzijds om ondersteuning te bieden bij het doorverwijzen van bewoners naar de hulpverlening indien nodig.

Kruis in onderstaand evaluatieformulier met welke materialen u aan de slag ging en graag wil evalueren (Fiche Alarmbelletjes; Doorverwijskaartje; Tips voor opvang achteraf). Omcirkel daarna per doorgenomen materiaal wat voor u het beste past of vul extra informatie in. Al uw antwoorden zijn vertrouwelijk en worden anoniem verwerkt. Fout antwoorden kan niet, het is uw mening die telt!

Fiche met Alarmbelletjes

1. Als u de fiche doorneemt, wordt het doel van deze fiche dan duidelijk?	In sterke mate	Eerder wel	Eerder niet	Helemaal niet
2. De inhoud is goed te begrijpen.	In sterke mate	Eerder wel	Eerder niet	Helemaal niet
3. Denkt u dat er in het woonzorgcentrum nood is aan deze fiche?	In sterke mate	Eerder wel	Eerder niet	Helemaal niet
4. Hebt u het gevoel dat de fiche u voldoende ondersteuning biedt bij het herkennen van (psychische) problemen bij bewoners?	In sterke mate	Eerder wel	Eerder niet	Helemaal niet
5. De fiche is gemakkelijk te gebruiken in de praktijk.	In sterke mate	Eerder wel	Eerder niet	Helemaal niet
6. Is de fiche aangepast aan gebruik in het woonzorgcentrum?	In sterke mate	Eerder wel	Eerder niet	Helemaal niet
7. De Fiche met Alarmbelletjes heeft ervoor gezorgd dat ik beter weet wat ze in mijn woonzorgcentrum doen wanneer er meer aan de hand kan zijn (psychische stoornis)	In sterke mate	Eerder wel	Eerder niet	Helemaal niet

Positieve punten?

.....
.....

Verbeterpunten / ontbrekende informatie?

.....
.....

Andere opmerkingen?

.....
.....

Bedankt!

Doorverwijskaartje + tips bij het invullen

1. Als u het kaartje en de tips doorneemt, wordt het doel hiervan dan duidelijk?	In sterke mate	Eerder wel	Eerder niet	Helemaal niet
2. De inhoud is goed te begrijpen.	In sterke mate	Eerder wel	Eerder niet	Helemaal niet
3. Denkt u dat er in het woonzorgcentrum nood is aan dit materiaal?	In sterke mate	Eerder wel	Eerder niet	Helemaal niet
4. Hebt u het gevoel dat de tips u voldoende ondersteuning bieden bij het invullen van het doorverwijskaartje?	In sterke mate	Eerder wel	Eerder niet	Helemaal niet
5. Hebt u het gevoel dat het doorverwijskaartje u voldoende ondersteuning bieden bij het doorverwijzen van bewoners?	In sterke mate	Eerder wel	Eerder niet	Helemaal niet
6. Het kaartje is gemakkelijk te gebruiken in de praktijk.	In sterke mate	Eerder wel	Eerder niet	Helemaal niet
7. Is dit materiaal aangepast aan gebruik in het woonzorgcentrum?	In sterke mate	Eerder wel	Eerder niet	Helemaal niet
8. Het doorverwijskaartje ervoor gezorgd dat bewoners op de hoogte zijn van het hulpaanbod in en buiten het woonzorgcentrum	In sterke mate	Eerder wel	Eerder niet	Helemaal niet

Positieve punten?

.....
.....

Verbeterpunten / ontbrekende informatie?

.....
.....

Andere opmerkingen?

.....
.....

Bedankt!

Tips voor opvang achteraf

1. Als u de tips doorneemt, wordt het doel van dit document dan duidelijk?	In sterke mate	Eerder wel	Eerder niet	Helemaal niet
2. De inhoud is goed te begrijpen.	In sterke mate	Eerder wel	Eerder niet	Helemaal niet
3. Denkt u dat er in het woonzorgcentrum nood is aan deze tips?	In sterke mate	Eerder wel	Eerder niet	Helemaal niet
4. Hebt u het gevoel dat de tips u voldoende ondersteuning bieden bij het opvangen van deelnemers na de groepssessies?	In sterke mate	Eerder wel	Eerder niet	Helemaal niet
5. De tips zijn gemakkelijk toe te passen in de praktijk.	In sterke mate	Eerder wel	Eerder niet	Helemaal niet
6. Zijn de tips aangepast aan gebruik in het woonzorgcentrum?	In sterke mate	Eerder wel	Eerder niet	Helemaal niet
7. De tips voor opvang achteraf hebben ervoor gezorgd dat ik me meer zelfzeker voel in het voeren van een gevoelig gesprek met bewoners	In sterke mate	Eerder wel	Eerder niet	Helemaal niet

Positieve punten?

.....
.....

Verbeterpunten / ontbrekende informatie?

.....
.....

Andere opmerkingen?

.....
.....

Bedankt!